



국민내일배움카드 모바일 APP 사용자 매뉴얼

목차

01. 러닝플러스 국민내일배움카드 모바일 APP 설치
02. 메뉴구성
03. 회원가입
04. 로그인 및 회원정보수정
05. 학습하기
06. 수강신청
07. 학습현황 확인
08. 상담요청
09. 모바일 APP 쿠키 삭제 방법
10. 안드로이드 인터넷 브라우저 쿠키 삭제 방법
11. 아이폰 사파리 브라우저 쿠키 삭제 방법
12. 아이폰 크롬 브라우저 쿠키 삭제 방법

01. 러닝플러스 국민내일배움카드 모바일 APP 설치

 다운로드하기
Google Play : Play 스토어에서 “**러닝플러스 내일배움**” 검색 후 어플 설치

 App Store에서
다운로드 하기 : 해당 버전 준비중입니다.

✓ 인터넷 창에 아래의 URL을 입력하거나 QR코드를 찍어주세요. 스토어와 연결됩니다.

URL <https://play.google.com/store/apps/details?id=net.runningplus.runpluscard>

QR코드



02. 메뉴구성

<	X	국민내일배움카드란?	▼
		수강 신청	▼
홈으로		자격증	▼
		취업드림	▼
로그인		평생교육바우처	▼
		러닝 NOW	▼
회원가입		학습지원센터	▼
		About	▼

1. 국민내일배움카드란?

: 국민내일배움카드 제도 및 발급 방법 안내

2. 수강신청

: NCS과정, 전문자격증 ,어학, 비환급 과정소개 및 수강신청

3. 자격증

: 자격증 시험 정보 안내

4. 취업드림

: 공공기관 채용정보, 취업/키워드 뉴스 안내

5. 평생교육바우처

: 평생교육바우처 제도안내와 수강신청

6. 러닝NOW

: 러닝플러스 공지사항, 이벤트, 카드뉴스

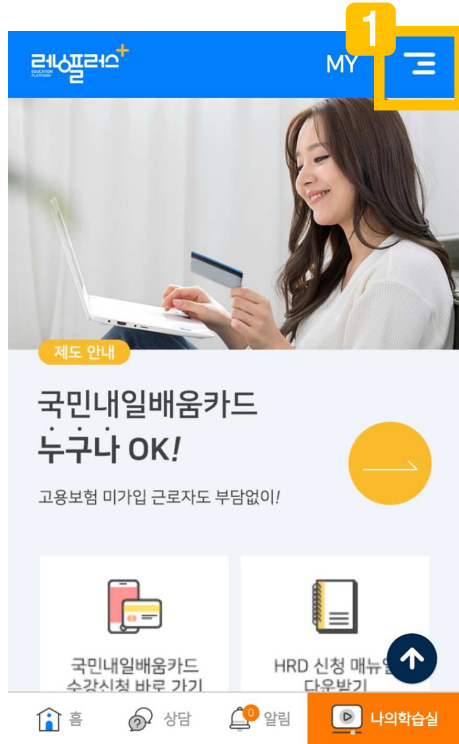
7. 학습지원센터

: FAQ 및 교육상담, 수강후기

8. About

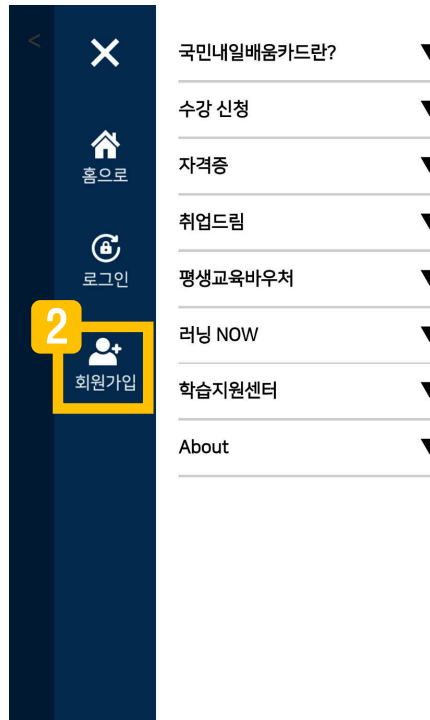

: 러닝플러스 소개

03. 회원가입



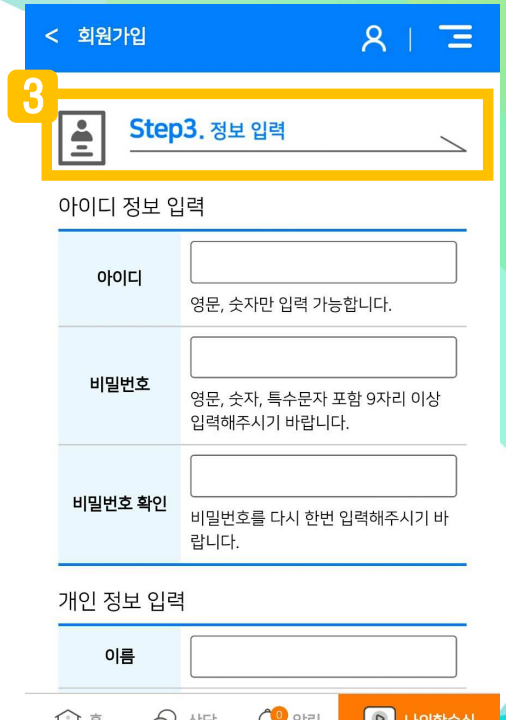

1

모바일 APP 접속 후
메뉴 아이콘 클릭



2

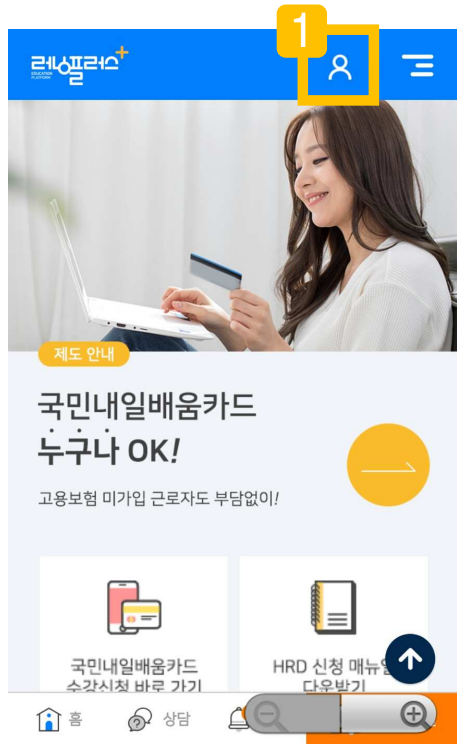
회원가입 클릭



3


약관동의/본인인증/정보입력 후
회원가입 완료하기

04. 로그인 및 회원정보수정



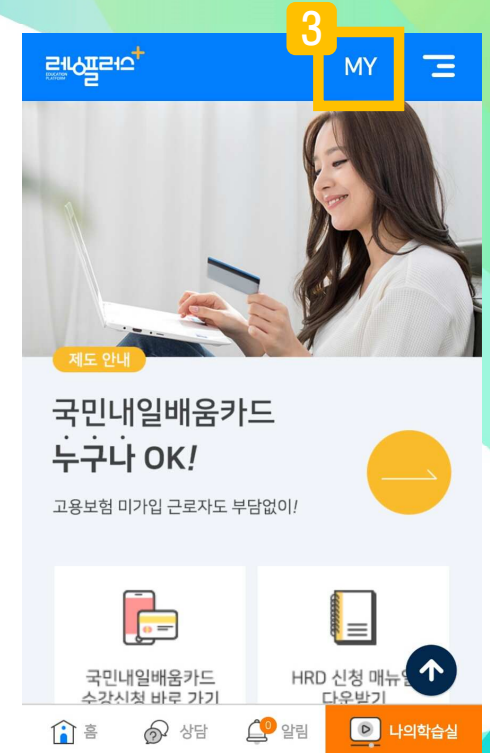
1

사람 아이콘 클릭



2

아이디/비밀번호 입력 후
로그인



3

로그인 후
MY 아이콘 클릭

04. 로그인 및 회원정보수정

< 마이페이지 MY | ≡

나의학습실 결제 및 배송 혜택 관리 관심 강의 회원정보

소셜 로그인 관리 나의 혜택관리

기본 정보 수정

아이디 user7
이름 김철등
휴대폰 010-0000-0000
이메일 noemail@hanmail.net
주소

부가 정보

배우자

홈 상담 알림 나의학습실

4

기본 정보
수정 아이콘 클릭

< 마이페이지 MY | ≡

나의학습실 결제 및 배송 혜택 관리 관심 강의 회원정보

기본 정보 수정 X

비밀번호 수정
* 영문, 숫자, 특수문자 조합 9자리 이상

휴대폰 010 - 0000 - 0000

이메일 noemail@hanmail.net

주소

우편번호 검색

저장

배우자

배우자

홈 상담 알림 나의학습실

5

기본 정보
수정 후 저장

기본 정보 수정

아이디 user7
이름 김철등
휴대폰 010-0000-0000
이메일 noemail@hanmail.net
주소

부가 정보

배송지 배송지 등록

내일배움카드 등록


NH 농협
유효기간

홈 상담 알림 나의학습실

6

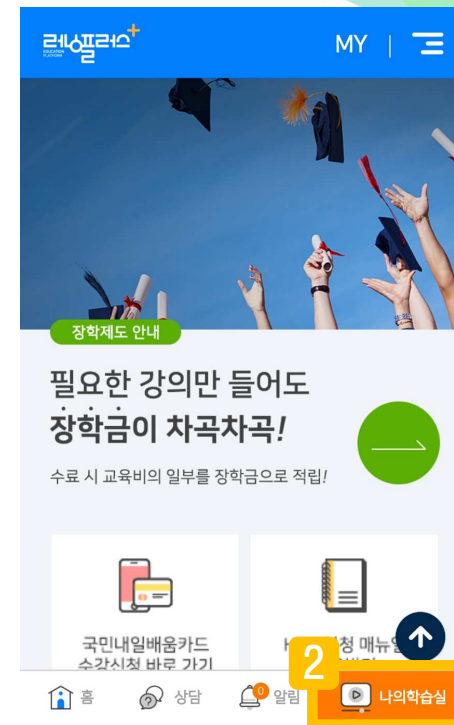

부가정보 등록
(배송지 / 내일배움카드)

05. 학습하기



1

아이디/비밀번호 입력 후
로그인



2

홈 화면 나의 학습실
클릭

05. 학습하기

3

나의학습실 MY

나의학습실 결제 및 배송 혜택 관리 관심 강의 회원정보

신청 과정

내일배움
법인회생파산 실무
학습기간 : 2021-11-12~2021-12-11

결제완료
상세보기

수강대기 과정

내일배움
형사소송 및 쟁점 실무
학습기간 : 2021-12-01~2021-12-31

수강대기
수강확인서

수강중인 과정

모바일 가능
간호사가 꼭 알아야 할 현장실무
0% 학습기간 : 2021-11-08~2021-12-07

수강확인서 학습하기

종료된 과정

수강후기 등록 연도

모바일 가능
e-비즈니스(카드)
학습기간 : 2021-01-13~2021-01-15

수료증 수강확인서 복습하기

나의 학습실

: 신청과정, 수강대기 과정
수강중인 과정, 종료된 과정,
학습하기, 복습하기,
수강확인서/수료증 발급

결제 및 배송

: 결제내역, 결제취소내역
도서배송 조회, 체험단 신청 확인

혜택 관리

: 나의 포인트, 쿠폰, 장학금,
체험단 환급 확인

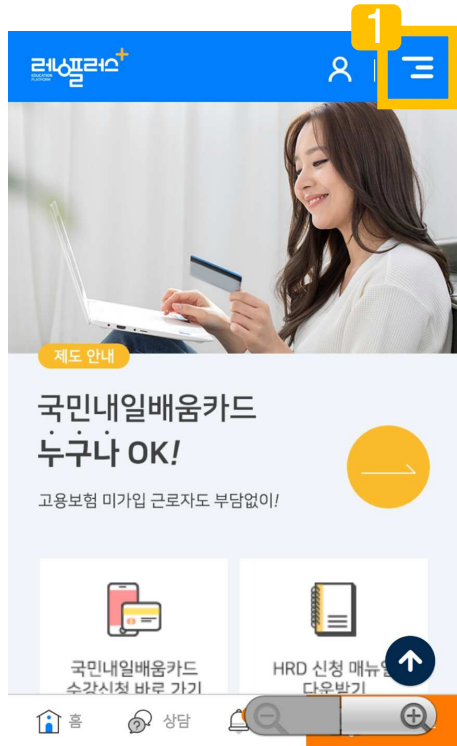
관심강의

: 관심강의 확인

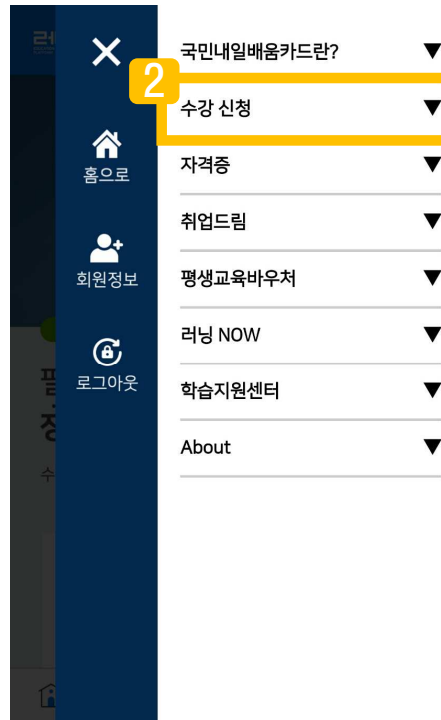
회원정보

: 회원 개인정보 및 부가정보 확인

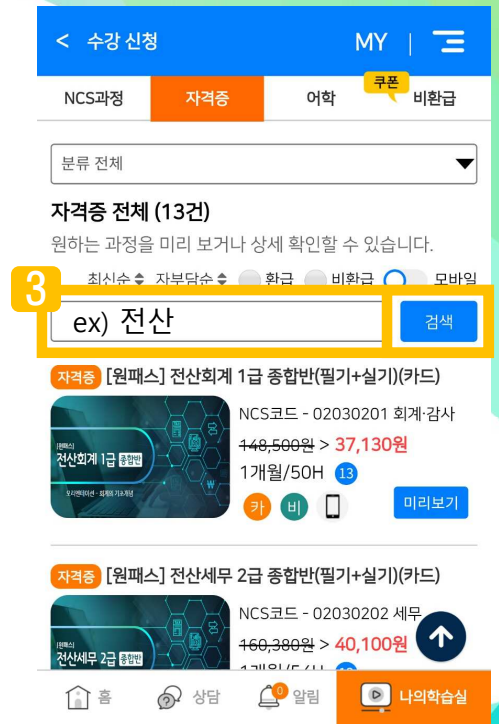

06. 수강신청



1
로그인 후
메뉴 아이콘 클릭



2
수강 신청 클릭



3
과정 분류 또는
과정명 검색 후
해당 과정 클릭

06. 수강신청

4

수준	조남
담당강사	윤진기 / 신동주 / 김진국 / 이승훈
정원	500명
모바일	지원
수료기준 (가중평균 60점 이상)	
진도율	중간평가
80%이상	30% 반영
70% 반영	-

학습방법선택

내일배움 교육비 148,500원 > 자부담 37,130원

비환급 교육비 148,500원 > 자부담 148,500원

* 학습기간 한달 + 무료 추가복습기간 1년 제공

● 학습시작일 : 선택일 없음

미리보기

관심강의

수강신청

과정소개

학습목차

교재정보

수강후기

자격증 정보

NCS코드

홈

상담

알림

나의학습실

4

학습방법, 학습일
선택 후 수강신청

5

도서정보 확인

도서명	2020 grace 전산회계1급 필기+실기 [출판사:박문각]		
도서가격	25,000원	<input checked="" type="checkbox"/> 구입	
배송지	<input checked="" type="radio"/> 기본 주소 <input type="radio"/> 신규 배송지 선택해주세요		

*도서는 개강 당일 출고 신청되며, 배송은 출고 이후 3~5일 정도 소요될 수 있습니다.
*도서(교재)는 취소 및 환불처리 되지 않는 점 숙고하여 신청 부탁드립니다.

최종 결제금액

교육비	148,500원
도서금액	25,000원
지원금	111,370원
장학금	

홈

상담

알림

나의학습실

5

수강정보 및
도서정보 (도서가 있는 경우),
최종 결제금액 확인

6

내일배움 카드정보

카드사	NH 농협
카드번호	
유효기간	

* 내일배움 카드 정보수정시 마이페이지 > 나의정보관리에서 수정하세요.

개인정보 수집·이용 및 제공

(http://www.runningplus.net, http://card.runningplus.net)의 수강 신청 및 도서 구매, 기타 필요한 사항을 구체적으로 규정함을 목적으로 합니다.

제 2 조 (이용약관의 효력 및 변경)
(1) 이 약관은 러닝플러스(주) 웹사이트 (http://www.runningplus.net, http://card.runningplus.net)에서 온라인으로 공시함으

위 내용을 확인하였으며 이에 동의합니다. ☒

확인

홈

상담

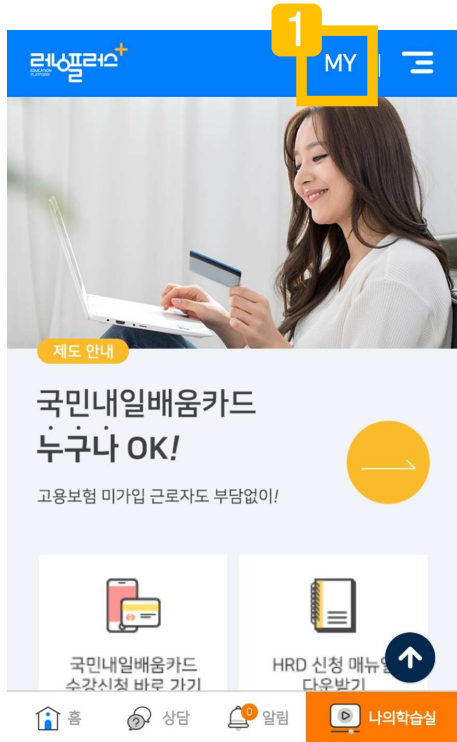
알림

나의학습실

6

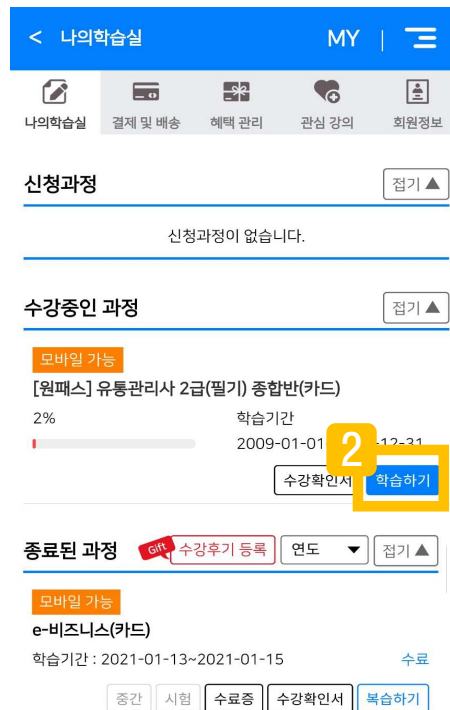
상세 정보 확인 및
동의 후 결제진행,
수강신청 완료

07. 학습현황 확인




1

MY 아이콘 클릭



2

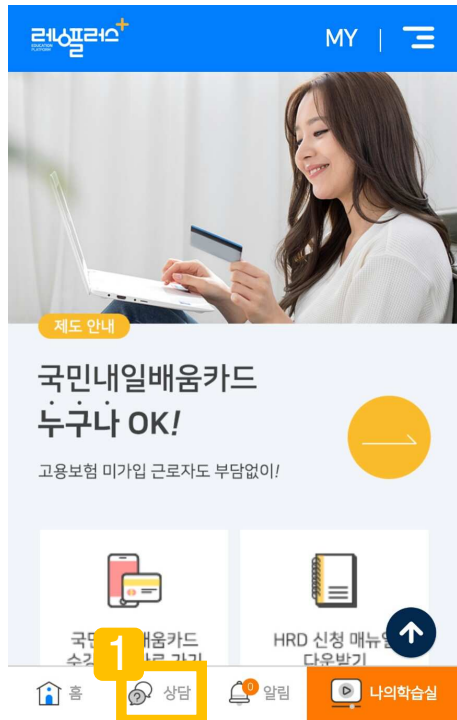
학습하기 클릭



3

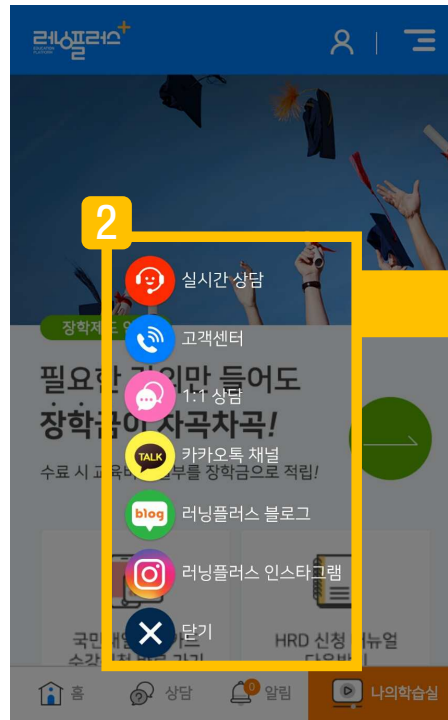

학습현황 확인 가능
※ 중간평가, 시험, 과제는
PC에서만 가능

08. 상담요청



1

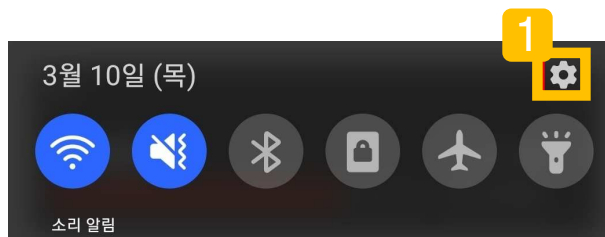
상담 아이콘 클릭



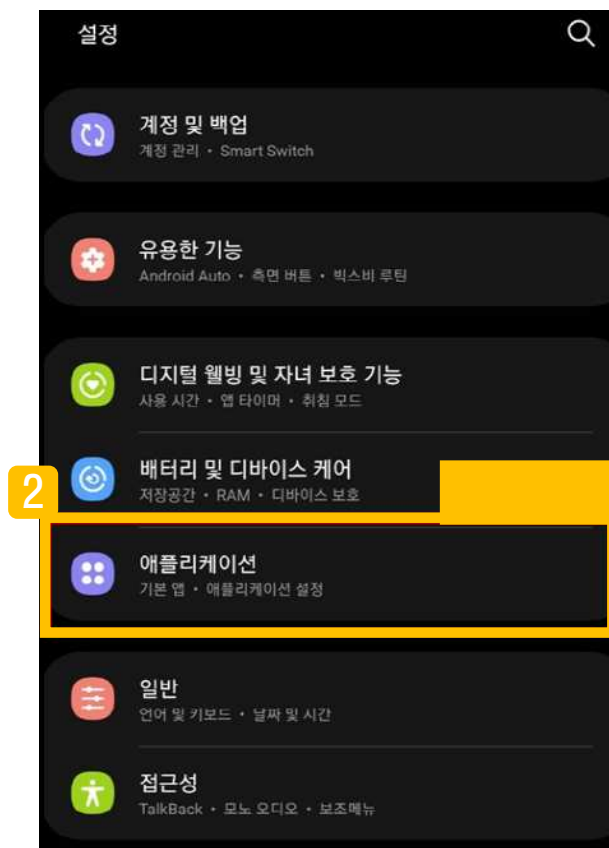
2

실시간 상담,
고객센터 연결,
1:1 상담,
카카오 채널,
SNS 공식 채널 연결
(블로그/ 인스타그램)

09. 모바일 APP 쿠키 삭제 방법

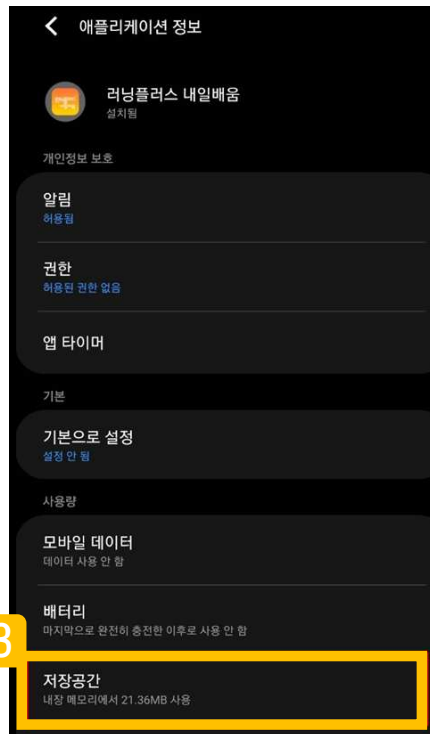


1
휴대폰의 설정에
들어갑니다

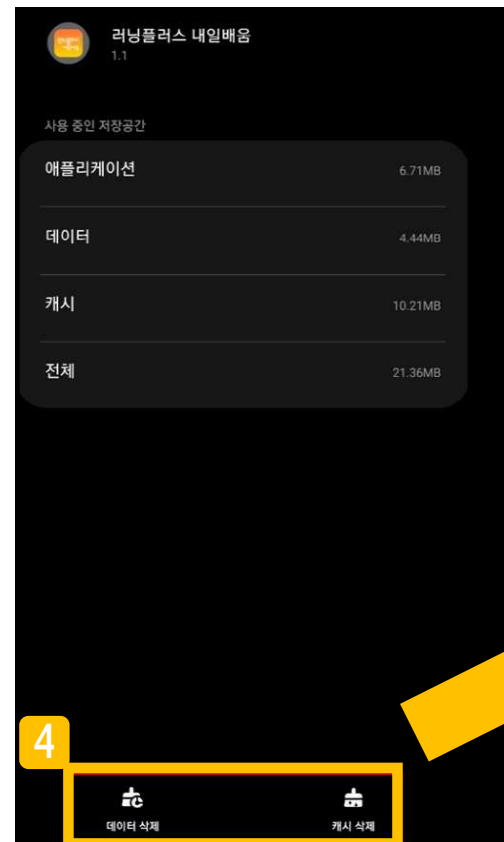



2
[설정] - [앱리케이션]
- [러닝플러스 내일배움]
앱리케이션을 들어갑니
다

09. 모바일 APP 쿠키 삭제 방법



3
애플리케이션 하단의
[저장공간]을 클릭합니다.



4
[데이터 삭제]와 [캐시 삭제]
를 클릭합니다.

10. 모바일 APP 설치 어려울 경우 안내

최근 구글 플레이스토어 정책 변경으로 인해
최신 안드로이드 버전이 설치된 휴대폰이나 태블릿은 앱 검색 및 설치가 되지 않을 수 있습니다.
(최신 안드로이드 버전이 설치된 휴대폰을 구매한 학습자나, 최신 버전으로 업데이트한 일부 학습자의 경우 해당)
구글 플레이스토어에서 "이 앱은 이전 버전의 **Android**를 위해 만들어진 것이기 때문에 현 기기에서 사용할 수 없습니다."
라는 메시지가 나올 시 아래의 방법으로 진행 부탁드립니다.

1. 플레이스토어 앱 캐시삭제 후 구글계정 로그아웃 후 로그인하여 앱 검색
(**핸드폰 설정 → 앱 → 구글 플레이스토어 → 저장공간 → 캐시삭제**)

2. 크롬 브라우저 웹사이트

아래 URL 터치가 아닌 텍스트 복사 후 브라우저(크롬 등)에 붙여넣기 후 접속 -> 앱 설치

※ URL 바로 터치 시 구글 플레이스토어로 연결되어 설치 불가

URL <https://play.google.com/store/apps/details?id=net.runningplus.runpluscard>

위의 방법으로 진행이 어려울 경우

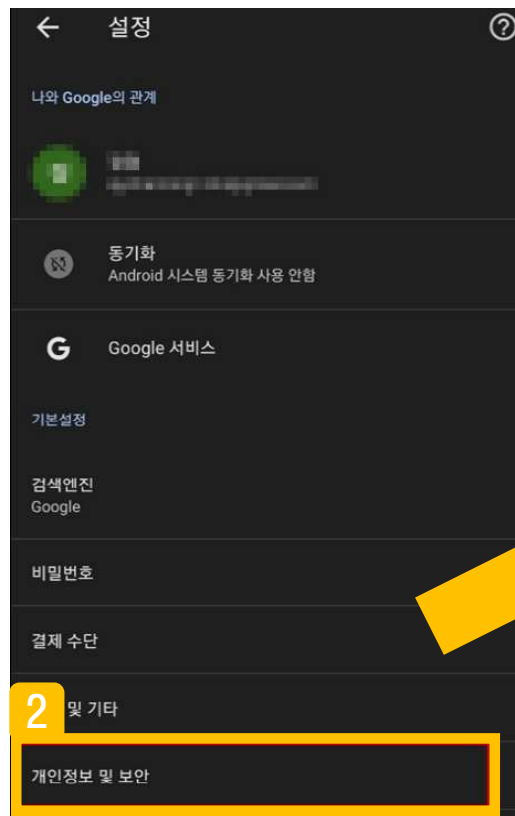
크롬 어플리케이션 다운로드 - '러닝플러스 내일배움' 검색하여 수강하시기 바랍니다.

감사합니다.

11. 안드로이드 인터넷 브라우저 쿠키 삭제 방법

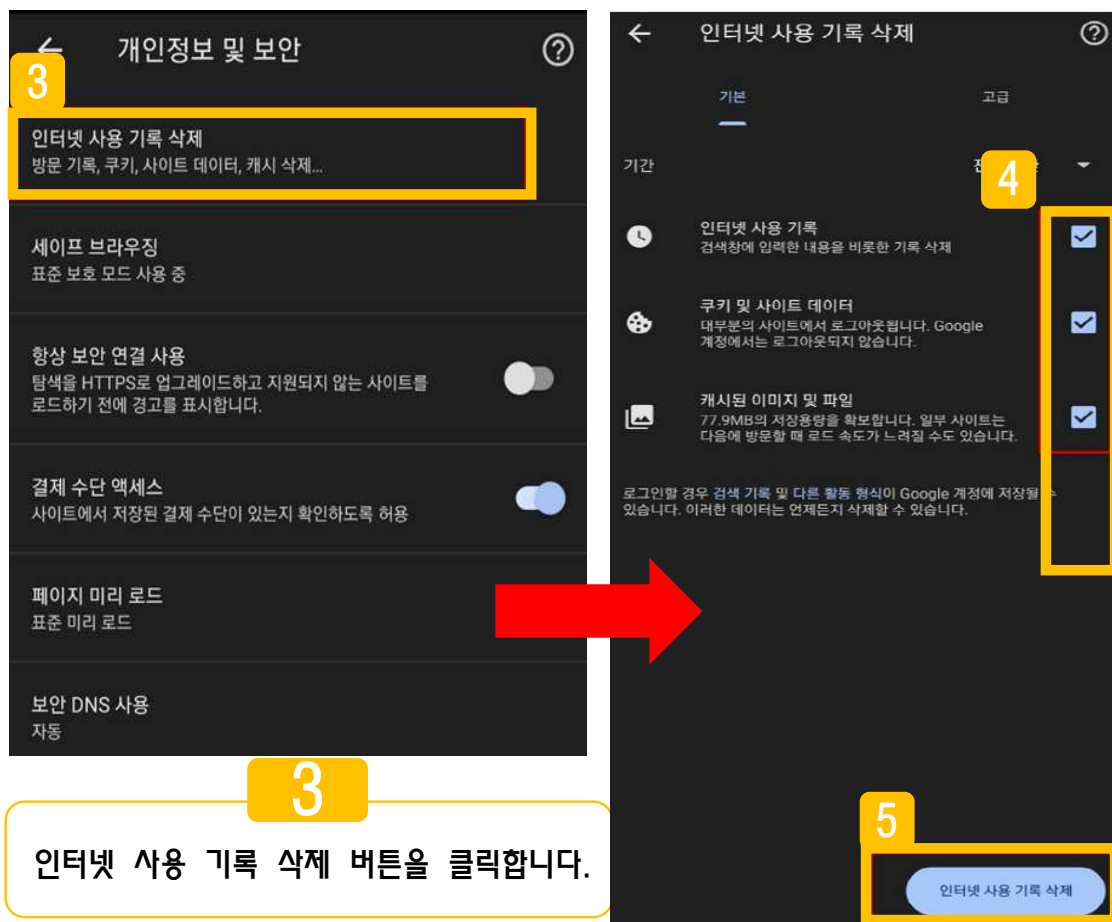


1
안드로이드 휴대폰의 인터넷 브라우저를
들어가 인터넷 상단의 더보기 버튼을
누릅니다



2
[개인정보 및 보안]을 클릭합니다.

12. 안드로이드 인터넷 브라우저 쿠키 삭제 방법



4

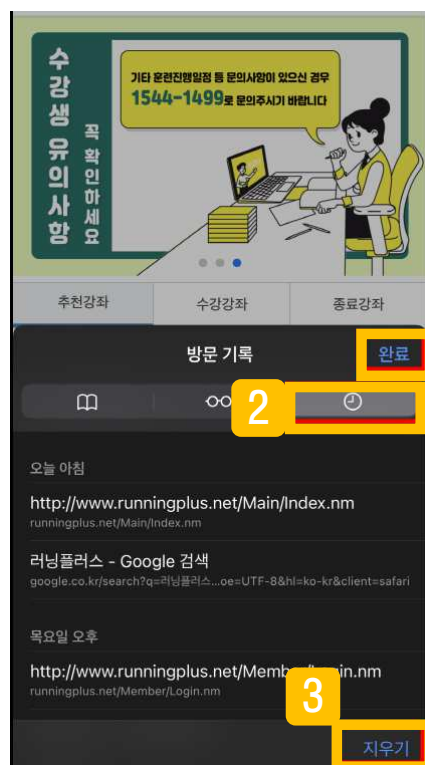
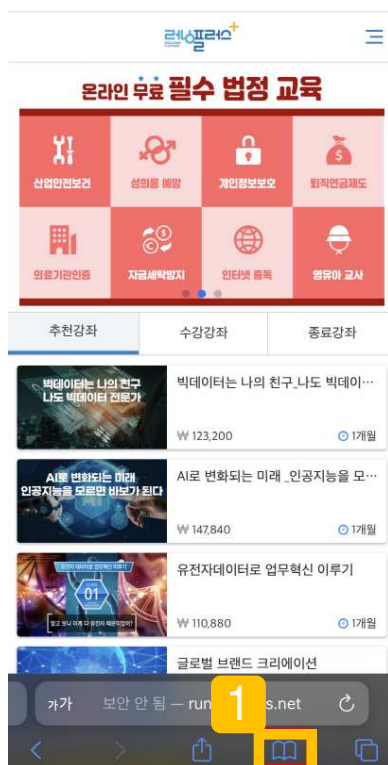
체크박스를 모두 클릭한 후 [인터넷 사용 기록 삭제] 버튼을 누릅니다.

13. 아이폰 사파리 브라우저 쿠키 삭제 방법

2

방문기록의 시계모양 버튼을 클릭
▶ 지우기 ▶ 완료를 누릅니다.

* 방문기록의 전체를 누르면 전체 캐시가 삭제됩니다.



1

아이폰의 사파리 브라우저를 들어가 [방문기록] 버튼을 클릭합니다.



14. 아이폰 크롬 브라우저 쿠키 삭제 방법



2
[방문기록]에서 인터넷 사용 기록 삭제를 누릅니다.

감사합니다.

E-mail : runplus@daum.net

고객지원센터

:1544-1499 (내선 1번)

평일 AM 9:00~ PM 6:00

주말, 공휴일 : 휴무